



## MLADI (od 15 do 29 let) na trgu dela DECEMBER 2014

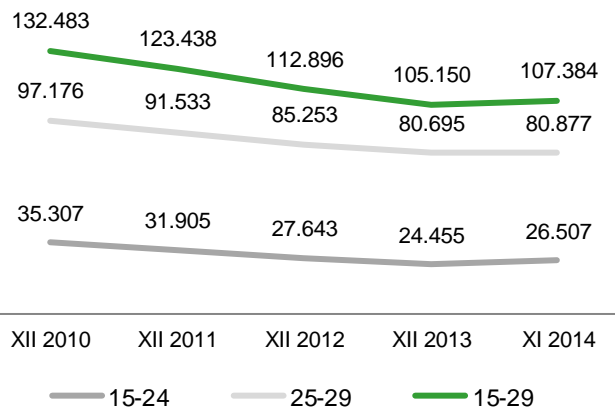


Prebivalci - mladi (VII 2014):	340.029
Delovno aktivni - mladi (XI 2014):	107.384
Brezposelni - mladi (XII 2014):	30.151
Stopnja reg. brezposelnosti (XI 2014):	
- od 15 do 24 let	30,1%
- od 25 do 29 let	18,8%

### Delovno aktivno prebivalstvo

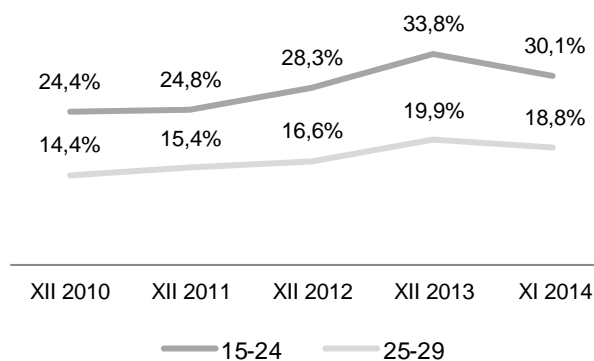
V novembru 2014 je bilo po podatkih Statističnega urada RS v Sloveniji 107.384 delovno aktivnih prebivalcev v starosti od 15 do 29 let, kar je za 83 oseb oz. 0,1 % manj kot novembra 2013.

Starost	XI 2014	razlika (v %) glede na	
		X 2014	XI 2013
15 do 24 let	26.507	+0,1	+3,8
25 do 29 let	80.877	+0,1	-1,3
15 do 29 let	107.384	+0,1	-0,1



### Stopnje brezposelnosti

Gibanje stopnje registrirane brezposelnosti



### Stopnje brezposelnosti:

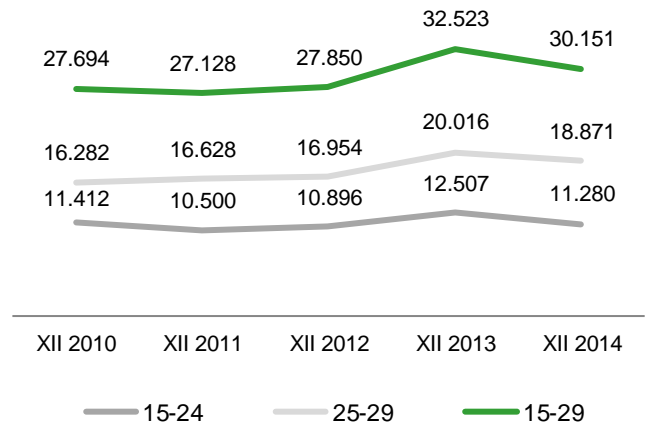
	obdobje	starost	stopnja v %
- registrirana	XI 2014	15-24 let	30,1
(vir: SURS)		25-29 let	18,8
- anketna	3. četrt. 2014	15-24 let	18,5
(vir: SURS, po ADS)		15-29 let	18,5
- anketna, sezonsko prilagojena	IX 2014	15-24 let	20,4
(vir: EUROSTAT)			



## Registrirana brezposelnost

**Konec decembra 2014 je bilo registriranih brezposelnih 30.151 oseb v starosti od 15 do 29 let**, kar je za 2.372 oseb oz. 7,3 % manj kot decembra 2013. V primerjavi s predhodnim mesecem se je registrirana brezposelnost mladih zvišala za 71 oseb oz. 0,2 %.

Starost	XII 2014	razlika (v %) glede na	
		XI 2014	XII 2013
15 do 24 let	11.280	-1,0	-9,8
25 do 29 let	18.871	+1,0	-5,7
15 do 29 let	30.151	+0,2	-7,3



## Strukturne značilnosti registrirane brezposelnosti mladih

XII 2014

	15-24 let	25-29 let	15-29 let
<b>število registrirano brezposelnih</b>	<b>11.280</b>	<b>18.871</b>	<b>30.151</b>
delež med vsemi brezposelnimi (v %)	9,4	15,8	25,2
<b>struktura (deleži v %)</b>			
ženske	46,3	58,2	53,7
stečajniki in trajni presežki	2,0	5,4	4,1
iskalci prve zaposlitve	69,5	46,5	55,1
dolgotrajno brezposelni	26,7	35,1	32,0
invalidi	1,8	2,7	2,3
osnovnošolska izobrazba	34,5	17,4	23,8
poklicna izobrazba	24,6	14,5	18,3
srednja izobrazba	36,0	38,7	37,7
terciarna izobrazba	4,9	29,3	20,2
<b>povprečno trajanje brezposelnosti (v mesecih)</b>	<b>8,4</b>	<b>11,7</b>	<b>10,5</b>

## Priliv v evidenco brezposelnih

V obdobju od **januarja do decembra 2014** se je v evidenco brezposelnih na **ново prijavilo 38.259 oseb v starosti od 15 do 29 let**, kar je za 2.447 oseb oz. 6,0 % manj kot v enakem obdobju 2013.

	razlika (v %)	
	I-XII 2014	I-XII 2014 / I-XII 2013
15-24 let	15.770	-5,3
25-29 let	22.489	-6,5
15-29 let	38.259	-6,0



## Odliv iz evidence brezposelnih

V istem obdobju je bilo iz evidence brezposelnih **odjavljenih 37.032 brezposelnih oseb v starosti od 15 do 29 let**, kar je za 4.442 oseb oz. 13,6 % več kot v enakem obdobju 2013.

	I-XII 2014	razlika (v %) I-XII 2014 / I-XII 2013
15-24 let	14.293	+15,9
25-29 let	22.739	+12,3
15-29 let	37.032	+13,6

## Odliv v zaposlitve

	I-XII 2014	razlika (v %) I-XII 2014 / I-XII 2013
15-24 let	8.814	+30,1
25-29 let	16.928	+20,5
15-29 let	25.742	+23,6

Med odjavljenimi je bilo **25.742 brezposelnih oseb v starosti od 15 do 29 let, ki so se zaposlile**, kar je za 4.915 oseb oz. 23,6 % več kot v istem obdobju predhodnega leta.

## Vključevanje v ukrepe Aktivne politike zaposlovanja

V obdobju od **januarja do decembra 2014** je bilo v ukrepe Aktivne politike zaposlovanja vključenih **15.036 oseb v starosti od 15 do 29 let**, med njimi 5.137 v starosti do 24 let in 9.899 v starosti od 25 do 29 let.

	SKUPAJ	1. Usposabljanje in izobraževanje	3. Spodbude za zaposlovanje	4. Kreiranje delovnih mest	5. Spodbujanje samozaposlovanja
<b>SKUPAJ</b>	<b>15.036</b>	<b>12.187</b>	<b>1.311</b>	<b>1.466</b>	<b>72</b>
moški	6.810	5.502	737	528	43
ženske	8.226	6.685	574	938	29
osnovnošolska izobrazba	2.519	2.158	199	154	8
poklicna izobrazba	2.326	1.869	267	179	11
srednja izobrazba	5.940	4.799	537	574	30
terciarna izobrazba	4.251	3.361	308	559	23
15-24 let	5.137	4.364	468	298	7
25-29 let	9.899	7.823	843	1.168	65
vzhodna Slovenija	9.575	7.346	1.022	1.175	32
zahodna Slovenija	5.286	4.672	286	289	39
neznano	175	169	3	2	1

## Zavarovanje za primer brezposelnosti

Ob koncu **novembra 2014** je **2.515 oz. 8,4 % brezposelnih oseb v starosti od 15 do 29 let** prejelo denarno nadomestilo.

Prejemniki denarnega nadomestila

	XI 2014	delež v %
15-24 let	640	5,6
25-29 let	1.875	10,0
15-29 let	2.515	8,4



## Jamstvo za mlade (I-VIII 2014)

V obdobju od **januarja do avgusta 2014** se je na novo v evidenco brezposelnih oseb prijavilo 21.132 mladih. Med njimi je bilo takih, ki so prejeli **vsaj eno ponudbo v štirih mesecih od prijave, 17.020 oz. 89,8 %** (pri izračunu tega deleža niso upoštevane osebe, ki so se odjavile iz razlogov, ki ne pomenijo zaposlitve, prej kot v 4 mesecih in ponudbe še niso prejele). Gre za »ponudbo«<sup>1</sup>, kakor sta jo **Zavod in MDDSZ definirala** za potrebe spremljanja nacionalnega programa Jamstvo za mlade.

Brezposelni mladi so v tem obdobju skupno prejeli 69.651 ponudb, kar je **v povprečju 4,1 ponudbe na osebo** (opomba: pri izračunu povprečja so upoštevane osebe, ki so prejele ponudbo).

### Število in struktura ponudb

<b>Vse ponudbe I-VIII 2014</b>	<b>69.651</b>	<b>100,0%</b>
- redne zaposlitve (v obdobju prvih štirih mesecev od prijave v evidenco BO, se je oseba zaposlila)	6.676	9,6%
- aktivne oblike posredovanja zaposlitve (napotnice na PDM, soočenja - vabila na razgovore z delodajalci)	58.151	83,5%
- prehod v redno izobraževanje (v obdobju prvih štirih mesecev, odjava zaradi rednega izobraževanja)	232	0,3%
- v zaposlitvenem načrtu dogovorjena aktivnost za vključitev v APZ	4.592	6,6%

Spremljanje izvajanja nacionalnih programov Jamstvo za mlade **na ravni EU (EMCO metodologija)** »ponudbo« mladim opredeljuje ožje. V ponudbi za kategorijo registriranih brezposelnih oseb po tej definiciji ne moremo upoštevati tistih, ki so bili aktivno posredovani na prosta delovna mesta, medtem ko so ostale aktivnosti, ki jih upoštevamo na ravni nacionalnega spremljanja, enake tudi na ravni EU. V obdobju od januarja do avgusta 2014 je v prvih štirih mesecih od prijave v evidenco brezposelnih **ponudbo prejelo 9.677 mladih do 29. leta starosti oz. 51,0 %** od vseh novo prijavljenih v obdobju od januarja do avgusta 2014.

<sup>1</sup> Med mlade brezposelne, ki so prejeli ponudbo, štejemo tiste, ki so se v prvih štirih mesecih od prijave v evidenco brezposelnih oseb zaposlili, so bili vključeni v aktivne oblike posredovanja zaposlitve, so se vključili v redno izobraževanje ali pa so bile zanje v zaposlitvenem načrtu dogovorjene aktivnosti za vključitev v katerega od ukrepov APZ, ki jih izvaja Zavod, in sicer najkasneje v roku 60 dni.